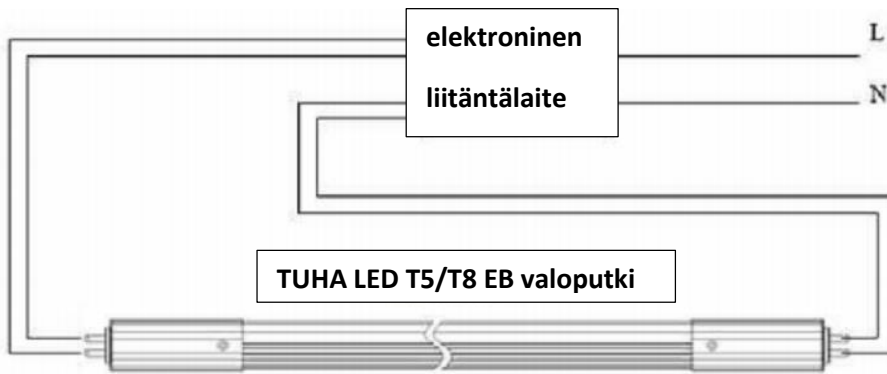
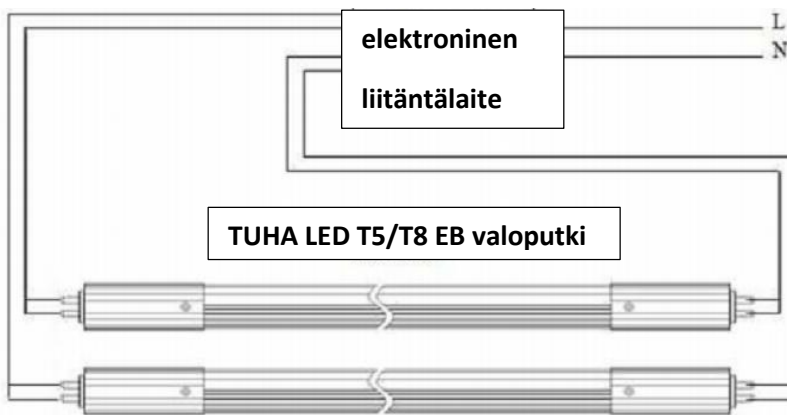


T5/T8 EB asennusohje suoraan valaisimeen tai asennus ilman elektronista liitäntälaitetta.

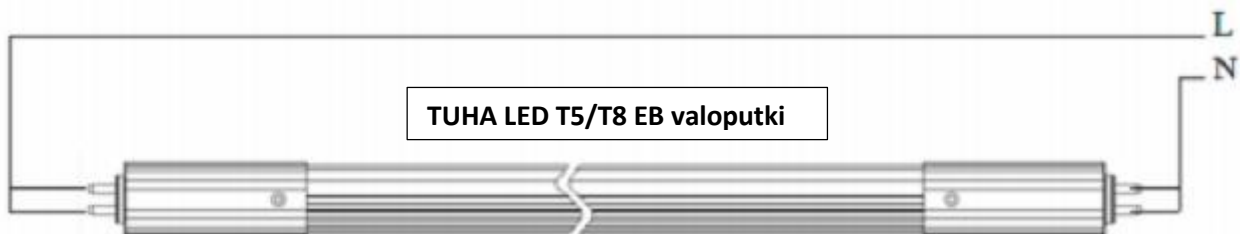
Sinkku valoputki, suoraan vanhan T5/T8 EB loisteputken tilalle.



Tupla valoputket, suoraan vanhojen T5/T8 EB loisteputkien tilalle



Asennus jos elektroninen liitäntälaitte rikki tai TUHA LED T5/T8 EB valoputki ei tunnista liitäntälaitetta, asennus kuvanmukaisesti, virran oltava AC 175-265V 50-60Hz (alla oleva kaavio)



Ilman liitäntälaitetta asennettava valoputki on aina asennettava hyväksytyyn sähköurakoitsijan toimesta ja virran on oltava pois päältä. Kun TUHA LED valoputket asennetaan vanhaan runkoon ja siihen tehdään muutostöitä, tällöin TUKES:n ohjeistus on: kyseinen valaisin merkitään maahantuojan tarralla.

Tämä valaisin on muunnettu TUHA LED valoputkille Kyseinen teksti siirtää valaisimen vastuu kysymyksen maahantuojalle kyseisen valaisimen osalta, (vastuu ei koske liitäntälaitte vaurioita) kun siinä käytetään TUHA LED valoputkia. Edelleen TUKES:n ohjeistuksen mukaisesti muutostyöstä vastaava sähköurakoitsija vastaa asianmukaisesti suoritetusta asennustyöstä.

Muistio 28.4.2014

http://www.tukes.fi/Tiedostot/sahko_ja_hissit/ohjeet/LED_valoputket_loisteputkien_korvaajina.pdf

Maahantuoja: Hannu Ilmola Ky, Revonpolku 13, 95900 Kolari 050 3733998 hannu.ilmola@tuhaled.fi

Myyntijohtaja: Jouni Talvinen ky, Ansajuonto 4B, 90540 Oulu 050 4905995 jouni.talvinen@tuhaled.fi